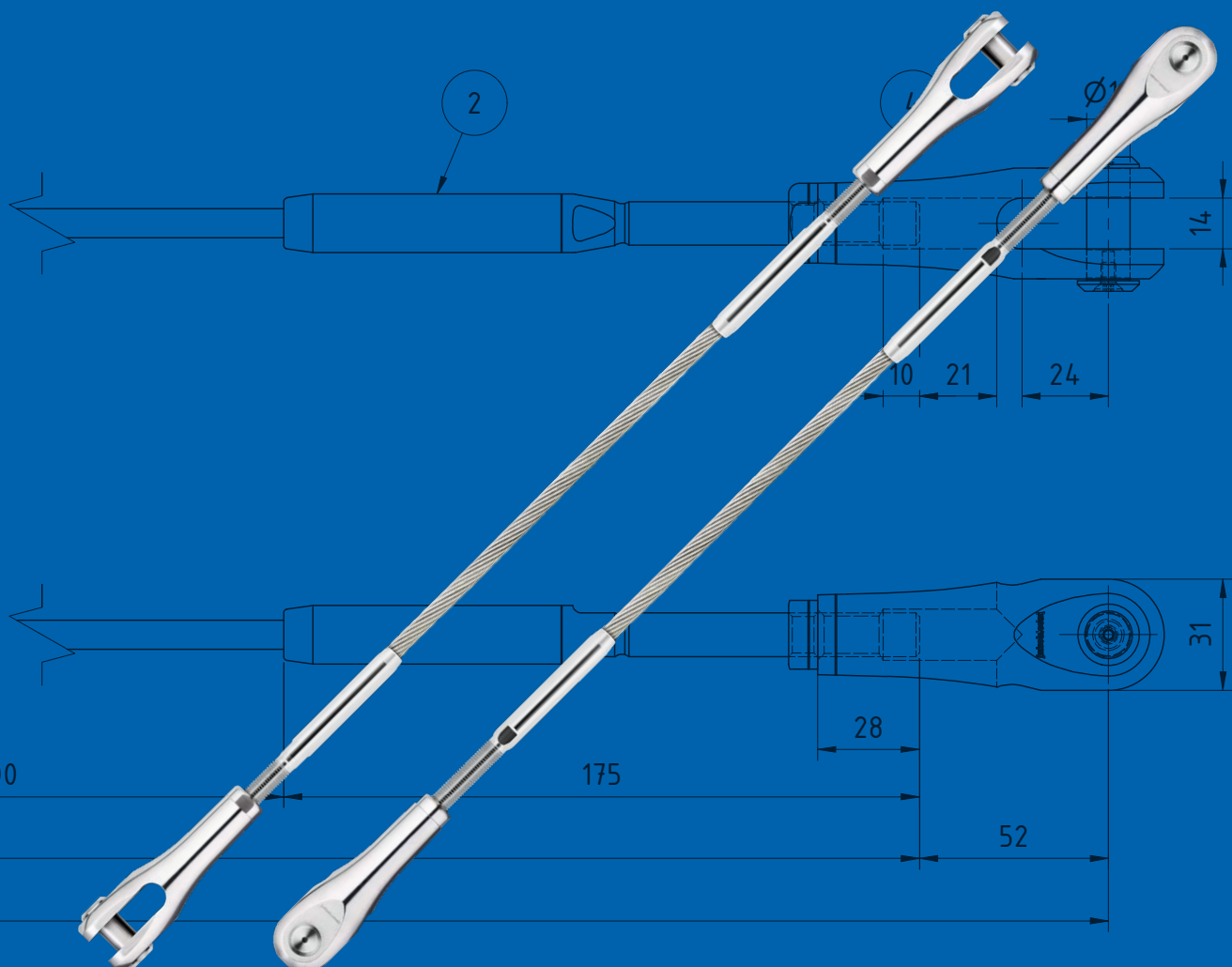


Technische Zeichnung
Dessin technique
Technical drawing

Seilzugglied Forte D

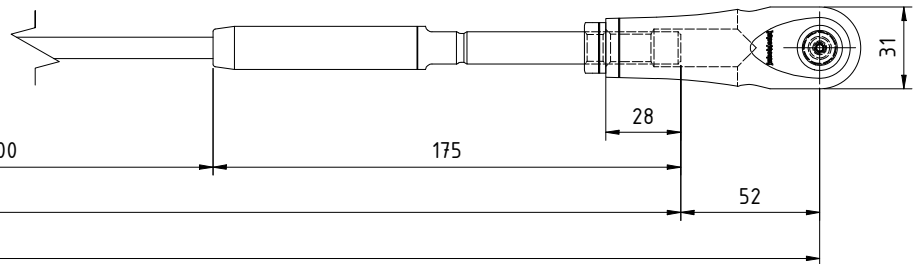
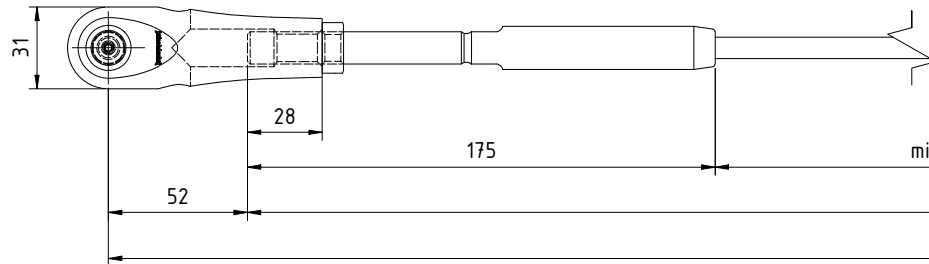
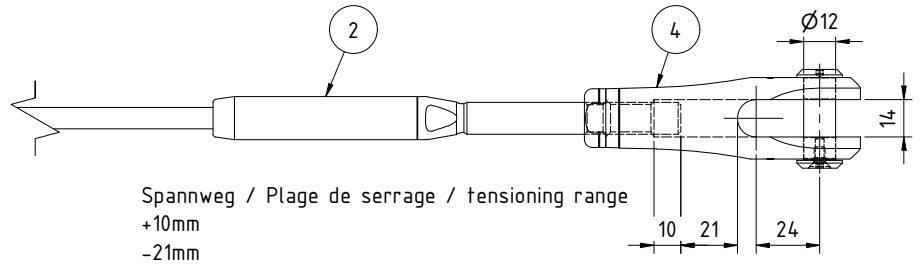
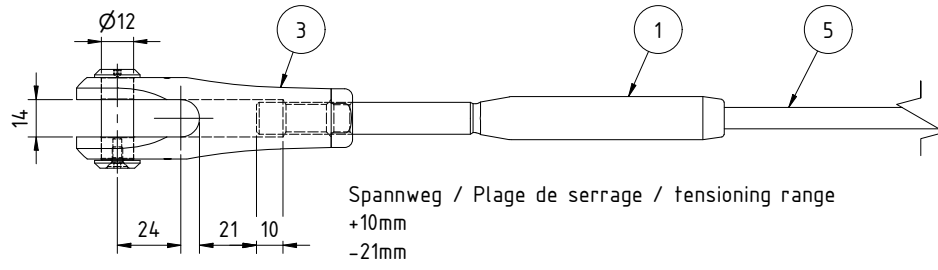
Maillon de câble Forte D

Tension member Forte D



The reproduction, distribution and utilization of this drawing as well as the communication of its contents to others without express authorization is prohibited. Offenders will be held liable for the payment of damages. All rights reserved in the event of the grant of a patent, utility model or design.

Weitergabe sowie Vervielfältigung dieser Zeichnung, Verwertung und Mitteilung ihres Inhalts ist verboten, soweit nicht ausdrücklich gestattet. Zuwiderhandlungen verpflichten zu Schadenersatz. Alle Rechte für den Fall der Patent-, Gebrauchsmuster- oder Geschmacksmerkmalstreue vorbehalten.

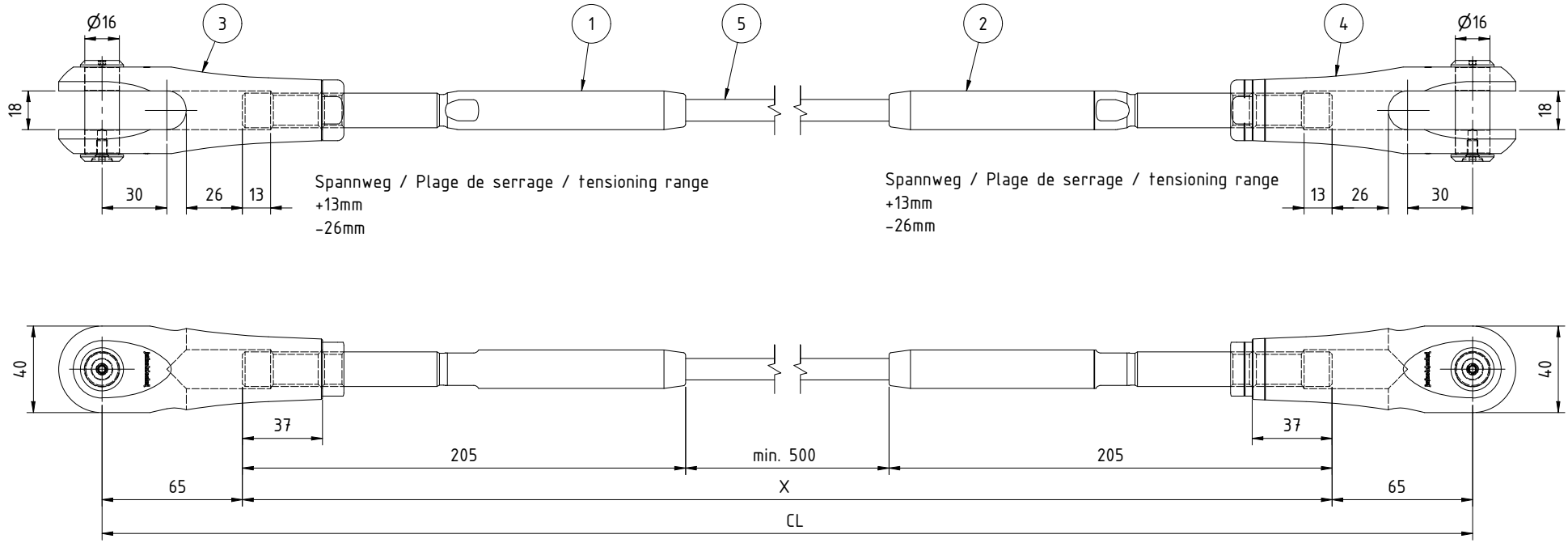


Grenzzugkraft Frd
Force de traction limite Frd
Design tension resistance Frd
29.9 kN

5	1	10810-0800	Offenes Spiralseil / Câble monoton / open spiral strand rope		
4	1	32818-1200-01	Gabel Forte mit Innengewinde / Chape Forte avec filetage intérieur / Clevis Forte with internal thread		
3	1	32817-1200-01	Gabel Forte mit Innengewinde / Chape Forte avec filetage intérieur / Clevis Forte with internal thread		
2	1	32855-0800-01	Aussengewinde Forte rund verpresst / Filetage extérieur Forte sertissage rond / External thread end Forte round swaged		
1	1	32850-0800-01	Aussengewinde Forte rund verpresst / Filetage extérieur Forte sertissage rond / External thread end Forte round swaged		
Pos.	Anz./Qty.	Art.-No. / Standard	Bezeichnung / Description	Gewicht / Weight	-
Seilzugglied Forte D Ø8 / M12 / M12			Name	Datum	Massstab / Scale
Maillon de câble Forte D Ø8 / M12 / M12			Gezeichnet	cst	06.01.2022
Tension member Forte D Ø8 / M12 / M12			Geprüft	hje	06.01.2022
			Freigegeben	cst	06.01.2022
			Blatt 1 von 1		
Jakob Rope Systems			Jakob AG 3555 Trubschachen Switzerland		Index B
					195640

Weitere Informationen sowie Planungs- und Montagehinweise in der Broschüre Forte T1
Plus d'informations ainsi que des conseils de planification et de montage dans la brochure Forte T1
Further information as well as planning and installation instructions in the Forte T1 brochure

The reproduction, distribution and utilization of this drawing as well as the communication of its contents to others, without express authorization is prohibited. Offenders will be held liable for the payment of damages. All rights reserved in the event of the grant of a patent, utility model or design.



Weitergabe sowie Vervielfältigung dieser Zeichnung, Verwertung und Mitteilung ihres Inhalts ist verboten, soweit nicht ausdrücklich gestattet. Zuwiderhandlungen verpflichten zu Schadenersatz. Alle Rechte für den Fall der Patent-, Gebrauchsmuster- oder Geschmacksmerkmalen vorbehalten.

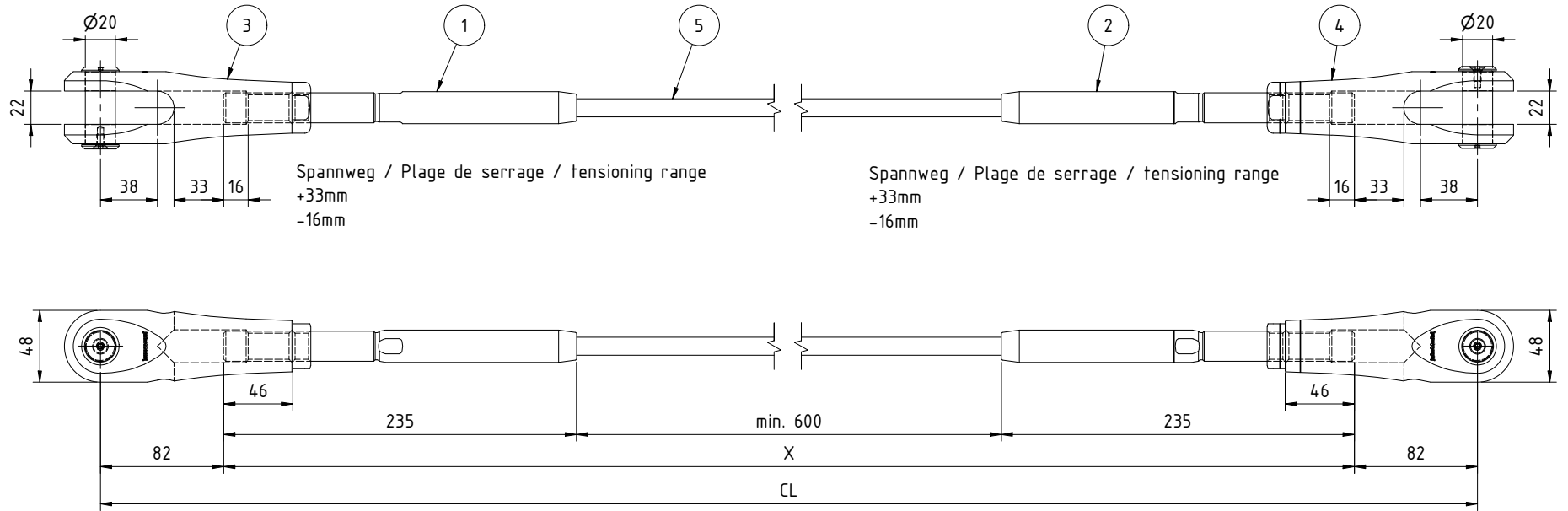


Grenzzugkraft Frd
Force de traction limite Frd
Design tension resistance Frd
46.8 kN

5	1	10810-1000	Offenes Spiralseil / Câble monotoron / open spiral strand rope					
4	1	32818-1600-01	Gabel Forte mit Innengewinde / Chape Forte avec filetage intérieur / Clevis Forte with internal thread					
3	1	32817-1600-01	Gabel Forte mit Innengewinde / Chape Forte avec filetage intérieur / Clevis Forte with internal thread					
2	1	32855-1000-01	Aussengewinde Forte rund verpresst / Filetage extérieur Forte sertissage rond / External thread end Forte round swaged					
1	1	32850-1000-01	Aussengewinde Forte rund verpresst / Filetage extérieur Forte sertissage rond / External thread end Forte round swaged					
Pos.	Anz./Qty.	Art.-No. / Standard	Bezeichnung / Description	Gewicht / Weight	-			
Seilzugglied Forte D \varnothing 10 / M16 / M16			Name		Datum	Massstab / Scale		
Maillon de câble Forte D \varnothing 10 / M16 / M16			Gezeichnet		cst	10.01.2022		-
Tension member Forte D \varnothing 10 / M16 / M16			Geprüft		hje	10.01.2022		
			Freigegeben		cst	10.01.2022		Blatt 1 von 1
			Jakob AG 3555 Trubschachen Switzerland		195690		Index B	

Weitere Informationen sowie Planungs- und Montagehinweise in der Broschüre Forte T1
Plus d'informations ainsi que des conseils de planification et de montage dans la brochure Forte T1
Further information as well as planning and installation instructions in the Forte T1 brochure

The reproduction, distribution and utilization of this drawing as well as the communication of its contents to others without express authorization is prohibited. Offenders will be held liable for the payment of damages. All rights reserved in the event of the grant of a patent, utility model or design.



Grenzzugkraft Frd
Force de traction limite Frd
Design tension resistance Frd
67.4 kN

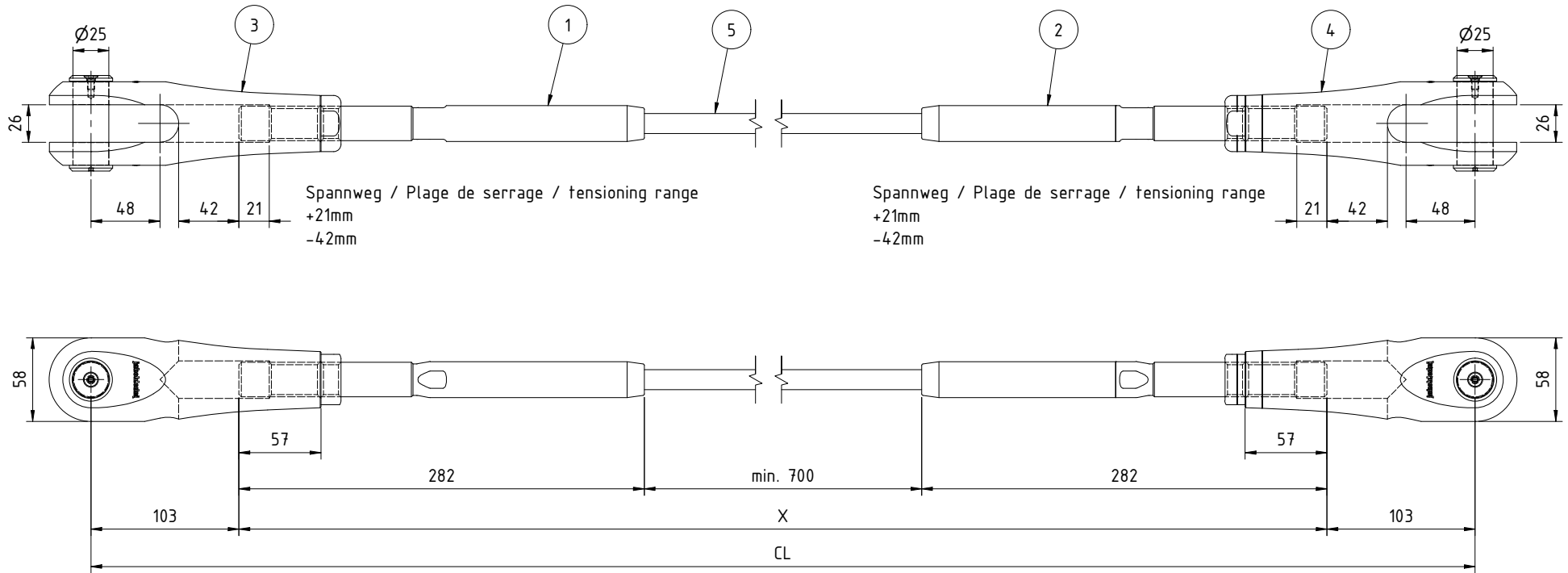


Weitergabe sowie Vervielfältigung dieser Zeichnung, Verwertung und Mitteilung ihres Inhalts ist verboten, soweit nicht ausdrücklich gestattet. Zuwiderhandlungen verpflichten zu Schadenersatz. Alle Rechte für den Fall der Patent-, Gebrauchsmuster- oder Geschmacksmustereintragung vorbehalten.

Pos.	Anz./Qty.	Art.-No. / Standard	Bezeichnung / Description	Gewicht / Weight												
5	1	10810-1200	Offenes Spiralseil / Câble monotoron / open spiral strand rope	-												
4	1	32818-2000-01	Gabel Forte mit Innengewinde / Chape Forte avec filetage intérieur / Clevis Forte with internal thread	-												
3	1	32817-2000-01	Gabel Forte mit Innengewinde / Chape Forte avec filetage intérieur / Clevis Forte with internal thread	-												
2	1	32855-1200-01	Aussengewinde Forte rund verpresst / Filetage extérieur Forte sertissage rond / External thread end Forte round swaged	-												
1	1	32850-1200-01	Aussengewinde Forte rund verpresst / Filetage extérieur Forte sertissage rond / External thread end Forte round swaged	-												
Seilzugglied Forte D $\varnothing 12$ / M20 / M20 Maillon de câble Forte D $\varnothing 12$ / M20 / M20 Tension member Forte D $\varnothing 12$ / M20 / M20			<table border="1"> <thead> <tr> <th>Name</th> <th>Datum</th> <th>Massstab / Scale</th> </tr> </thead> <tbody> <tr> <td>Gezeichnet cst</td> <td>12.01.2022</td> <td>-</td> </tr> <tr> <td>Geprüft hje</td> <td>12.01.2022</td> <td>-</td> </tr> <tr> <td>Freigegeben cst</td> <td>12.01.2022</td> <td>Blatt 1 von 1</td> </tr> </tbody> </table>	Name	Datum	Massstab / Scale	Gezeichnet cst	12.01.2022	-	Geprüft hje	12.01.2022	-	Freigegeben cst	12.01.2022	Blatt 1 von 1	
Name	Datum	Massstab / Scale														
Gezeichnet cst	12.01.2022	-														
Geprüft hje	12.01.2022	-														
Freigegeben cst	12.01.2022	Blatt 1 von 1														
			Jakob AG 3555 Trubschachen Switzerland	195772												
				Index B												


Weitere Informationen sowie Planungs- und Montagehinweise in der Broschüre Forte T1
Plus d'informations ainsi que des conseils de planification et de montage dans la brochure Forte T1
Further information as well as planning and installation instructions in the Forte T1 brochure

The reproduction, distribution and utilization of this drawing as well as the communication of its contents to others without express authorization is prohibited. Offenders will be held liable for the payment of damages. All rights reserved in the event of the grant of a patent, utility model or design.



Grenzzugkraft Frd
Force de traction limite Frd
Design tension resistance Frd
91.8 kN

Weitergabe sowie Vervielfältigung dieser Zeichnung, Verwertung und Mitteilung ihres Inhalts ist verboten, soweit nicht ausdrücklich gestattet. Zuwiderhandlungen verpflichten zu Schadenersatz. Alle Rechte für den Fall der Patent-, Gebrauchsmuster- oder Geschmacksmerkmalenurteilung vorbehalten.

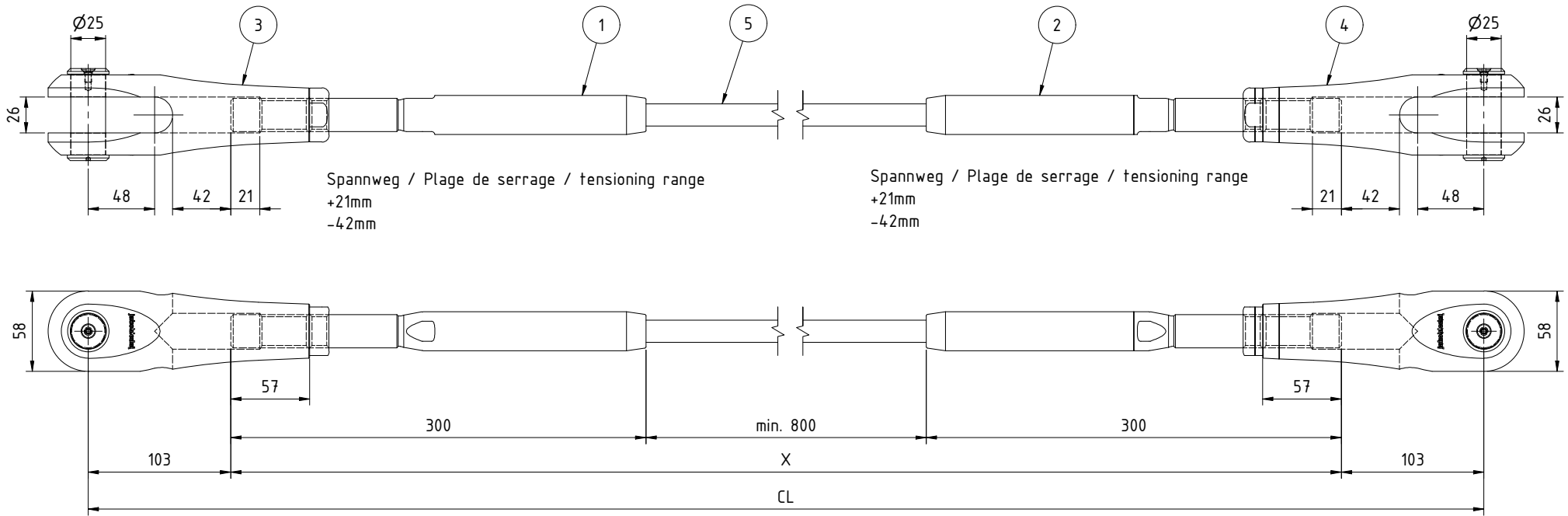


Pos.	Anz./Qty.	Art.-No. / Standard	Bezeichnung / Description	Gewicht / Weight
5	1	10810-14.00	Offenes Spiralseil / Câble monotoron / open spiral strand rope	-
4	1	32818-24.00-01	Gabel Forte mit Innengewinde / Chape Forte avec filetage intérieur / Clevis Forte with internal thread	-
3	1	32817-24.00-01	Gabel Forte mit Innengewinde / Chape Forte avec filetage intérieur / Clevis Forte with internal thread	-
2	1	32855-14.00-01	Aussengewinde Forte rund verpresst / Filetage extérieur Forte sertissage rond / External thread end Forte round swaged	-
1	1	32850-14.00-01	Aussengewinde Forte rund verpresst / Filetage extérieur Forte sertissage rond / External thread end Forte round swaged	-
Seilzugglied Forte D ø14 / M24 / M24 Maillon de câble Forte D ø14 / M24 / M24 Tension member Forte D ø14 / M24 / M24			Name: cst Datum: 13.07.2022 Gezeichnet: hje Geprüft: 13.07.2022 Freigegeben: cst	Massstab / Scale: - Blatt 1 von 1
Jakob AG 3555 Trubschachen Switzerland			203891	Index: B


Weitere Informationen sowie Planungs- und Montagehinweise in der Broschüre Forte T1
Plus d'informations ainsi que des conseils de planification et de montage dans la brochure Forte T1
Further information as well as planning and installation instructions in the Forte T1 brochure

The reproduction, distribution and utilization of this drawing as well as the communication of its contents to others without express authorization is prohibited. Offenders will be held liable for the payment of damages. All rights reserved in the event of the grant of a patent, utility model or design.

Weitergabe sowie Vervielfältigung dieser Zeichnung, Verwertung und Mitteilung ihres Inhalts ist verboten, soweit nicht ausdrücklich gestattet. Zuwiderhandlungen verpflichten zu Schadenersatz. Alle Rechte für den Fall der Patent-, Gebrauchsmuster- oder Geschmacksmerkmalen vorbehalten.



Grenzzugkraft Frd
Force de traction limite Frd
Design tension resistance Frd
120 kN

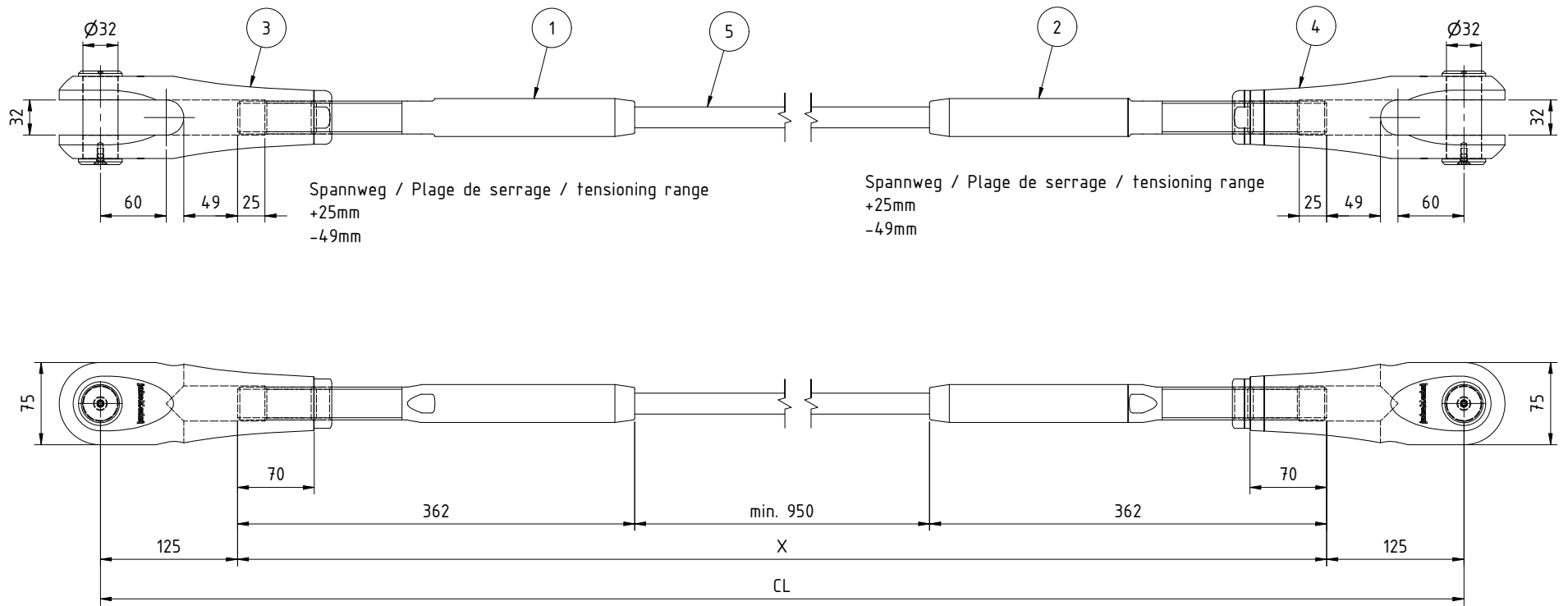


Pos.	Anz./Qty.	Art.-No. / Standard	Bezeichnung / Description	Gewicht / Weight												
5	1	10810-1600	Offenes Spiralseil / Câble monoton / open spiral strand rope	-												
4	1	32818-2400-01	Gabel Forte mit Innengewinde / Chape Forte avec filetage intérieur / Clevis Forte with internal thread	-												
3	1	32817-2400-01	Gabel Forte mit Innengewinde / Chape Forte avec filetage intérieur / Clevis Forte with internal thread	-												
2	1	32855-1600-01	Aussengewinde Forte rund verpresst / Filetage extérieur Forte sertissage rond / External thread end Forte round swaged	-												
1	1	32850-1600-01	Aussengewinde Forte rund verpresst / Filetage extérieur Forte sertissage rond / External thread end Forte round swaged	-												
Seilzugglied Forte D $\varnothing 16$ / M24 / M24 Maillon de câble Forte D $\varnothing 16$ / M24 / M24 Tension member Forte D $\varnothing 16$ / M24 / M24			Name Datum Gezeichnet Geprüft Freigegeben	<table border="1"> <tr> <td>Name</td> <td>Datum</td> <td>Massstab / Scale</td> </tr> <tr> <td>cst</td> <td>18.03.2022</td> <td>-</td> </tr> <tr> <td>hje</td> <td>18.03.2022</td> <td></td> </tr> <tr> <td>cst</td> <td>18.03.2022</td> <td>Blatt 1 von 1</td> </tr> </table>	Name	Datum	Massstab / Scale	cst	18.03.2022	-	hje	18.03.2022		cst	18.03.2022	Blatt 1 von 1
Name	Datum	Massstab / Scale														
cst	18.03.2022	-														
hje	18.03.2022															
cst	18.03.2022	Blatt 1 von 1														
			Jakob AG 3555 Trubschachen Switzerland	<table border="1"> <tr> <td>200554</td> <td>Index B</td> </tr> </table>	200554	Index B										
200554	Index B															

Weitere Informationen sowie Planungs- und Montagehinweise in der Broschüre Forte T1
Plus d'informations ainsi que des conseils de planification et de montage dans la brochure Forte T1
Further information as well as planning and installation instructions in the Forte T1 brochure

The reproduction, distribution and utilization of this drawing as well as the communication of its contents to others without express authorization is prohibited. Offenders will be held liable for the payment of damages. All rights reserved in the event of the grant of a patent, utility model or design.

Weitergabe sowie Vervielfältigung dieser Zeichnung, Verwertung und Mitteilung ihres Inhalts ist verboten, soweit nicht ausdrücklich gestattet. Zuwiderhandlungen verpflichten zu Schadenersatz. Alle Rechte für den Fall der Patent-, Gebrauchsmuster- oder Geschmacksmerkmalen vorbehalten.



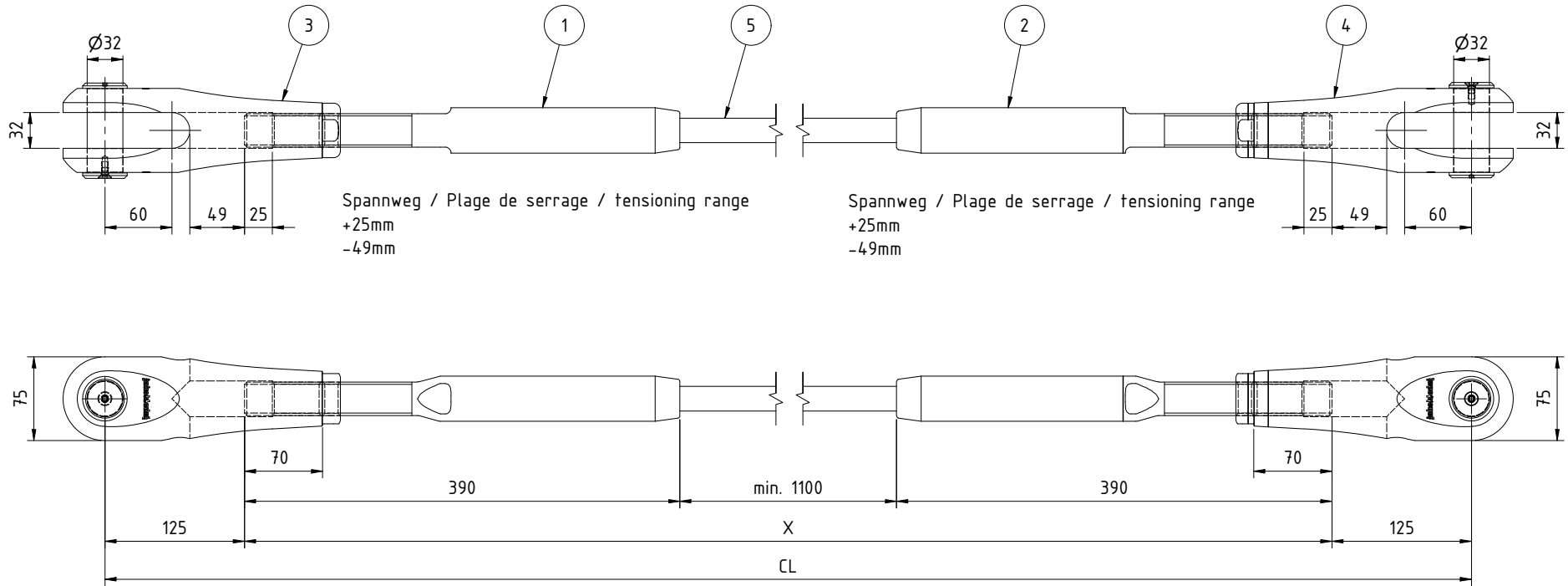
Grenzzugkraft Frd
Force de traction limite Frd
Design tension resistance Frd
169 kN



Pos.	Anz./Qty.	Art.-No. / Standard	Bezeichnung / Description	Gewicht / Weight
5	1	10810-1900	Offenes Spiralseil / Câble monotoron / open spiral strand rope	-
4	1	32818-3000-01	Gabel Forte mit Innengewinde / Chape Forte avec filetage intérieur / Clevis Forte with internal thread	-
3	1	32817-3000-01	Gabel Forte mit Innengewinde / Chape Forte avec filetage intérieur / Clevis Forte with internal thread	-
2	1	32855-1900-01	Aussengewinde Forte rund verpresst / Filetage extérieur Forte sertissage rond / External thread end Forte round swaged	-
1	1	32850-1900-01	Aussengewinde Forte rund verpresst / Filetage extérieur Forte sertissage rond / External thread end Forte round swaged	-
Seilzugglied Forte D $\varnothing 19$ / M30 / M30 Maillon de câble Forte D $\varnothing 19$ / M30 / M30 Tension member Forte D $\varnothing 19$ / M30 / M30			Name cst	Datum 13.07.2022
			Gezeichnet hje	Massstab / Scale -
			Geprüft cst	13.07.2022
			Freigegeben cst	13.07.2022
			Blatt 1 von 1	
			Jakob AG 3555 Trubschachen Switzerland	203868
				Index B

Weitere Informationen sowie Planungs- und Montagehinweise in der Broschüre Forte T1
Plus d'informations ainsi que des conseils de planification et de montage dans la brochure Forte T1
Further information as well as planning and installation instructions in the Forte T1 brochure

The reproduction, distribution and utilization of this drawing as well as the communication of its contents to others without express authorization is prohibited. Offenders will be held liable for the payment of damages. All rights reserved in the event of the grant of a patent, utility model or design.



Spannweg / Plage de serrage / tensioning range
+25mm
-49mm

Spannweg / Plage de serrage / tensioning range
+25mm
-49mm

Grenzzugkraft Frd
Force de traction limite Frd
Design tension resistance Frd
226 kN



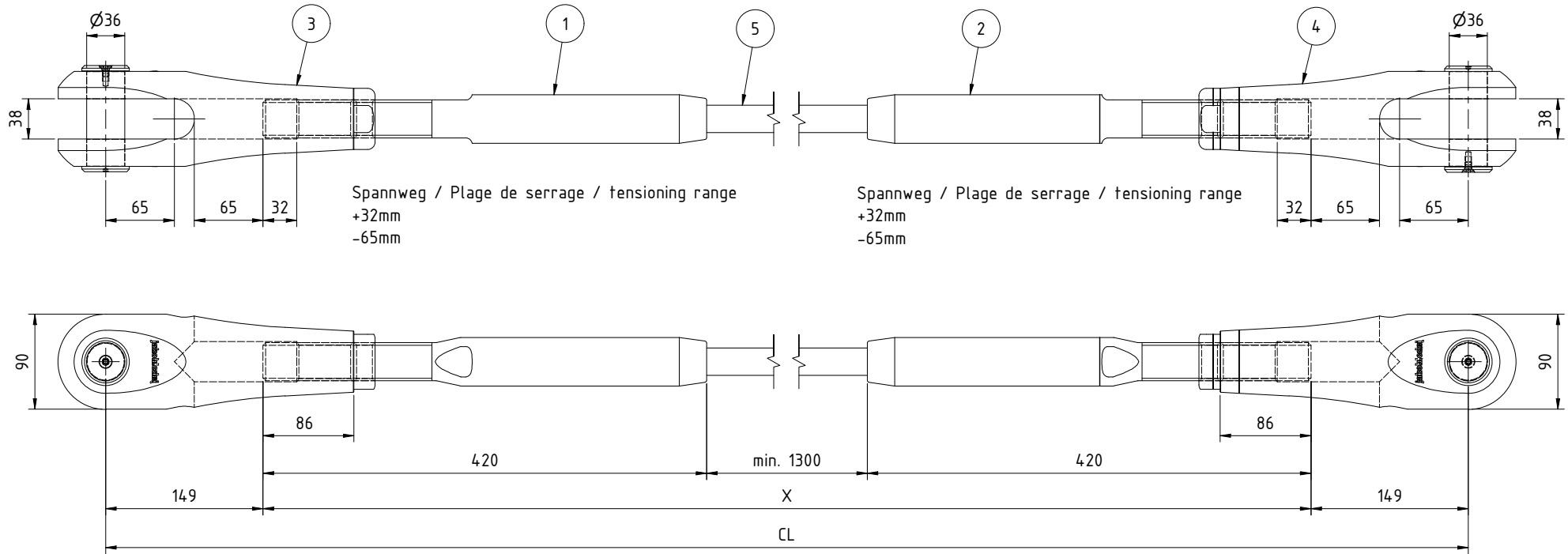
Pos.	Anz./Qty.	Art.-No. / Standard	Bezeichnung / Description	Gewicht / Weight												
5	1	10810-2200	Offenes Spiralseil / Câble monoton / open spiral strand rope	-												
4	1	32818-3000-01	Gabel Forte mit Innengewinde / Chape Forte avec filetage intérieur / Clevis Forte with internal thread	-												
3	1	32817-3000-01	Gabel Forte mit Innengewinde / Chape Forte avec filetage intérieur / Clevis Forte with internal thread	-												
2	1	32855-2200-01	Aussengewinde Forte rund verpresst / Filetage extérieur Forte sertissage rond / External thread end Forte round swaged	-												
1	1	32850-2200-01	Aussengewinde Forte rund verpresst / Filetage extérieur Forte sertissage rond / External thread end Forte round swaged	-												
Seilzugglied Forte D $\varnothing 22$ / M30 / M30 Maillon de câble Forte D $\varnothing 22$ / M30 / M30 Tension member Forte D $\varnothing 22$ / M30 / M30			<table border="1"> <thead> <tr> <th>Name</th> <th>Datum</th> <th>Massstab / Scale</th> </tr> </thead> <tbody> <tr> <td>Gezeichnet / cst</td> <td>14.07.2022</td> <td>-</td> </tr> <tr> <td>Geprüft / hje</td> <td>14.07.2022</td> <td>-</td> </tr> <tr> <td>Freigegeben / cst</td> <td>14.07.2022</td> <td>Blatt 1 von 1</td> </tr> </tbody> </table>	Name	Datum	Massstab / Scale	Gezeichnet / cst	14.07.2022	-	Geprüft / hje	14.07.2022	-	Freigegeben / cst	14.07.2022	Blatt 1 von 1	
Name	Datum	Massstab / Scale														
Gezeichnet / cst	14.07.2022	-														
Geprüft / hje	14.07.2022	-														
Freigegeben / cst	14.07.2022	Blatt 1 von 1														
			Jakob AG 3555 Trubschachen Switzerland	203895 Index B												

Weitere Informationen sowie Planungs- und Montagehinweise in der Broschüre Forte T1
Plus d'informations ainsi que des conseils de planification et de montage dans la brochure Forte T1
Further information as well as planning and installation instructions in the Forte T1 brochure

Weitergabe sowie Vervielfältigung dieser Zeichnung, Verwertung und Mitteilung ihres Inhalts ist verboten, soweit nicht ausdrücklich gestattet. Zuwiderhandlungen verpflichten zu Schadenersatz. Alle Rechte für den Fall der Patent-, Gebrauchsmuster- oder Geschmacksmustereintragung vorbehalten.

The reproduction, distribution and utilization of this drawing as well as the communication of its contents to others without express authorization is prohibited. Offenders will be held liable for the payment of damages. All rights reserved in the event of the grant of a patent, utility model or design.

Weitergabe sowie Vervielfältigung dieser Zeichnung, Verwertung und Mitteilung ihres Inhalts ist verboten, soweit nicht ausdrücklich gestattet. Zuwiderhandlungen verpflichten zu Schadenersatz. Alle Rechte für den Fall der Patent-, Gebrauchsmuster- oder Geschmacksmerkmalen vorbehalten.



Grenzzugkraft Frd
Force de traction limite Frd
Design tension resistance Frd
308 kN



Pos.	Anz./Qty.	Art.-No. / Standard	Bezeichnung / Description	Gewicht / Weight												
5	1	10810-2600	Offenes Spiralseil / Câble monoton / open spiral strand rope	-												
4	1	32818-3600-01	Gabel Forte mit Innengewinde / Chape Forte avec filetage intérieur / Clevis Forte with internal thread	-												
3	1	32817-3600-01	Gabel Forte mit Innengewinde / Chape Forte avec filetage intérieur / Clevis Forte with internal thread	-												
2	1	32855-2600-01	Aussengewinde Forte rund verpresst / Filetage extérieur Forte sertissage rond / External thread end Forte round swaged	-												
1	1	32850-2600-01	Aussengewinde Forte rund verpresst / Filetage extérieur Forte sertissage rond / External thread end Forte round swaged	-												
Seilzugglied Forte D Ø26 / M36 / M36 Maillon de câble Forte D Ø26 / M36 / M36 Tension member Forte D Ø26 / M36 / M36			<table border="1"> <thead> <tr> <th>Name</th> <th>Datum</th> <th>Massstab / Scale</th> </tr> </thead> <tbody> <tr> <td>Gezeichnet: cst</td> <td>14.07.2022</td> <td>-</td> </tr> <tr> <td>Geprüft: hje</td> <td>14.07.2022</td> <td>-</td> </tr> <tr> <td>Freigegeben: cst</td> <td>14.07.2022</td> <td>-</td> </tr> </tbody> </table>	Name	Datum	Massstab / Scale	Gezeichnet: cst	14.07.2022	-	Geprüft: hje	14.07.2022	-	Freigegeben: cst	14.07.2022	-	
Name	Datum	Massstab / Scale														
Gezeichnet: cst	14.07.2022	-														
Geprüft: hje	14.07.2022	-														
Freigegeben: cst	14.07.2022	-														
			Blatt 1 von 1	Index												
			Jakob AG 3555 Trubschachen Switzerland	203898 B												

Weitere Informationen sowie Planungs- und Montagehinweise in der Broschüre Forte T1
Plus d'informations ainsi que des conseils de planification et de montage dans la brochure Forte T1
Further information as well as planning and installation instructions in the Forte T1 brochure